



BOGOTA DISTRITO CAPITAL
INSTITUTO PARA LA ECONOMÍA SOCIAL - IPES
ESTADO DE SITUACION FINANCIERA
A 30 DE NOVIEMBRE DE 2024
(Cifras en Pesos Colombianos)




Código CGN : 223211001
 NIT : 899999446-0

	30 de noviembre de 2024	30 de noviembre de 2023	Variación	%
ACTIVOS				
ACTIVO CORRIENTE				
11 EFECTIVO Y EQUIVALENTES AL EFECTIVO	6,666,836,315	7,349,975,956		
1110 DEPÓSITOS EN INSTITUCIONES FINANCIERAS	6,666,836,315	7,349,975,956	-683,139,642	-9.3%
13 CUENTAS POR COBRAR	3,826,862,546	3,418,403,582		
1316 VENTA DE BIENES	0	648,406,085	-648,406,085	-100.0%
1317 PRESTACIÓN DE SERVICIOS	3,608,624,238	2,762,272,760	846,351,477	30.6%
1384 OTRAS CUENTAS POR COBRAR	218,238,308	7,724,736	210,513,572	2725.2%
19 OTROS ACTIVOS	236,984,254	213,770,879		
1902 PLAN DE ACTIVOS PARA BENEFICIOS A LOS EMPLEADOS LP	182,963,435	170,945,160	12,018,275	7.0%
1905 BIENES Y SERVICIOS PAGADOS POR ANTICIPADO	54,020,819	42,825,719	11,195,100	26.1%
TOTAL ACTIVO CORRIENTE	10,730,683,115	10,982,150,417		
ACTIVO NO CORRIENTE				
13 CUENTAS POR COBRAR	930,337,610	985,570,821		
1384 OTRAS CUENTAS POR COBRAR	1,104,731,534	1,276,040,011	-171,308,476	-13.4%
1385 CUENTAS POR COBRAR DE DIFÍCIL RECAUDO	6,118,438,013	5,490,282,124	628,155,890	11.4%
1386 DETERIORO ACUMULADO DE CUENTAS POR COBRAR (CR)	-6,292,831,938	-5,780,751,314	-512,080,624	8.9%
16 PROPIEDADES, PLANTA Y EQUIPO	101,669,589,925	101,873,218,076		
1605 TERRENOS	58,570,498,214	58,560,481,214	10,017,000	0.0%
1637 PROPIEDADES, PLANTA Y EQUIPO NO EXPLOTADOS	10,402,717,662	9,714,665,158	688,052,503	7.1%
1640 EDIFICACIONES	31,480,784,201	31,278,080,877	202,703,325	0.6%
1655 MAQUINARIA Y EQUIPO	294,713,559	322,943,300	-28,229,742	-8.7%
1665 MUEBLES, ENSERES Y EQUIPO DE OFICINA	9,757,468,486	10,332,554,876	-575,086,391	-5.6%
1670 EQUIPOS DE COMUNICACIÓN Y COMPUTACIÓN	2,250,342,362	2,160,201,244	90,141,119	4.2%
1675 EQUIPOS DE TRANSPORTE, TRACCIÓN Y ELEVACIÓN	1,204,288,640	1,301,700,136	-97,411,496	-7.5%
1680 EQUIPOS DE COMEDOR, COCINA, DESPENSA Y HOTELERÍA	31,842,907	31,842,907	0	0.0%
1685 DEPRECIACIÓN ACUMULADA DE PROPIEDADES, PLANTA Y EQL	-13,624,215,921	-11,829,251,638	-1,794,964,284	15.2%
17 BIENES DE USO PÚBLICO E HISTÓRICOS Y CULTURALES	181,343,062,013	180,547,445,824		
1705 BIENES DE USO PÚBLICO EN CONSTRUCCIÓN	2,744,543,179	3,023,434,580	-278,891,401	-9.2%
1710 BIENES DE USO PÚBLICO EN SERVICIO	178,228,899,761	175,821,510,479	2,407,389,282	1.4%
1715 BIENES HISTÓRICOS Y CULTURALES	8,651,133,434	8,651,133,434	0	0.0%
1785 DEPRECIACIÓN ACUMULADA DE BIENES DE USO PÚBLICO (CR)	-8,281,514,361	-6,948,632,669	-1,332,881,692	19.2%
19 OTROS ACTIVOS	3,707,506,173	3,603,876,871		
1908 RECURSOS ENTREGADOS EN ADMINISTRACIÓN	270,326,983	231,865,836	38,461,147	16.6%
1926 DERECHOS EN FIDEICOMISO	2,989,949,418	2,989,949,418	0	0.0%
1970 ACTIVOS INTANGIBLES	671,188,657	434,035,491	237,153,166	54.6%
1975 AMORTIZACIÓN ACUMULADA DE ACTIVOS INTANGIBLES (CR)	-223,958,885	-51,973,874	-171,985,011	330.9%
TOTAL ACTIVO NO CORRIENTE	287,650,495,721	287,010,111,592		
TOTAL ACTIVO	298,381,178,836	297,992,262,009		
PASIVOS				
PASIVO CORRIENTE				
24 CUENTAS POR PAGAR	1,921,303,176	1,160,115,272		
2401 ADQUISICIÓN DE BIENES Y SERVICIOS NACIONALES	792,564,727	446,556,044	346,008,683	77.5%
2407 RECURSOS A FAVOR DE TERCEROS	377,223,364	318,075,982	59,147,382	18.6%
2424 DESCUENTOS DE NÓMINA	247,242,543	114,148,891	133,093,652	116.6%
2436 RETENCIÓN EN LA FUENTE E IMPUESTO DE TIMBRE	485,953,022	246,078,943	239,874,079	97.5%
2490 OTRAS CUENTAS POR PAGAR	18,319,520	35,255,412	-16,935,892	-48.0%
25 BENEFICIOS A LOS EMPLEADOS	2,768,530,057	2,090,584,999		
2511 BENEFICIOS A LOS EMPLEADOS A CORTO PLAZO	2,678,352,734	2,000,407,676	677,945,058	33.9%
2512 BENEFICIOS A LOS EMPLEADOS A LARGO PLAZO	90,177,323	90,177,323	0	0.0%



BOGOTÁ DISTRITO CAPITAL
INSTITUTO PARA LA ECONOMÍA SOCIAL - IPES
ESTADO DE SITUACIÓN FINANCIERA
A 30 DE NOVIEMBRE DE 2024
(Cifras en Pesos Colombianos)

Código CGN : 223211001
NIT : 899999446-0

	30 de noviembre de 2024	30 de noviembre de 2023	Variación	%
27 PROVISIONES	52,151,105	170,157,339		
2701 LITIGIOS Y DEMANDAS	52,151,105	170,157,339	-118,006,234	-69.4%
29 OTROS PASIVOS	6,236,872,172	6,850,467,262		
2901 AVANCES Y ANTICIPOS RECIBIDOS	574,036,924	574,036,924	0	0.0%
2902 RECURSOS RECIBIDOS EN ADMINISTRACIÓN	4,901,584,030	4,991,335,530	-89,751,500	-1.8%
2903 DEPOSITOS RECIBIDOS EN GARANTÍA	552,570,651	1,105,141,302	-552,570,651	-50.0%
2910 INGRESOS RECIBIDOS POR ANTICIPADO	208,680,567	179,953,506	28,727,061	16.0%
TOTAL PASIVO CORRIENTE	10,978,856,511	10,271,324,873		
PASIVO NO CORRIENTE				
25 BENEFICIOS A LOS EMPLEADOS	32,373,910	129,120,168		
2512 BENEFICIOS A LOS EMPLEADOS A LARGO PLAZO	32,373,910	129,120,168	-96,746,258	-74.9%
TOTAL PASIVO NO CORRIENTE	32,373,910	129,120,168		
TOTAL PASIVO	11,011,230,421	10,400,445,041		
PATRIMONIO				
31 PATRIMONIO DE LAS ENTIDADES DE GOBIERNO				
3105 CAPITAL FISCAL	93,546,700,171	93,546,700,171	0	0.0%
3109 RESULTADOS DE EJERCICIOS ANTERIORES	192,123,343,615	192,466,839,964	-343,496,349	-0.2%
3110 RESULTADO DEL EJERCICIO	1,699,904,628	1,578,276,832	121,627,795	7.7%
TOTAL PATRIMONIO	287,369,948,415	287,591,816,968		
TOTAL PASIVO MAS PATRIMONIO	298,381,178,836	297,992,262,009		
	0	0		
8 CUENTAS DE ORDEN DEUDORAS	0	0		
83 DEUDORAS DE CONTROL	28,699,175,947	29,091,151,246		
8315 BIENES Y DERECHOS RETIRADOS	22,024,294,059	22,381,408,437	-357,114,378	-1.6%
8361 RESPONSABILIDADES EN PROCESO	278,657,095	249,626,461	29,030,634	11.6%
8390 OTRAS CUENTAS DEUDORAS DE CONTROL	6,396,224,793	6,460,116,348	-63,891,555	-1.0%
89 DEUDORAS POR CONTRA (CR)	-28,699,175,947	-29,091,151,246		
8915 DEUDORAS DE CONTROL POR CONTRA (CR)	-28,699,175,947	-29,091,151,246	391,975,299	-1.3%
9 CUENTAS DE ORDEN ACREEDORAS	0	0		
91 PASIVOS CONTINGENTES	72,734,924,387	80,140,191,782		
9120 LITIGIOS Y MECANISMOS ALTERNATIVOS DE SOLUCIÓN DE CO	72,734,924,387	80,140,191,782	-7,405,267,395	-9.2%
93 ACREEDORAS DE CONTROL	19,334,625	19,334,625		
9306 BIENES RECIBIDOS EN CUSTODIA	19,334,625	19,334,625	0	0.0%
99 ACREEDORAS POR CONTRA (DB)	-72,754,259,012	-80,159,526,407		
9905 PASIVOS CONTINGENTES POR CONTRA (DB)	-72,734,924,387	-80,140,191,782	7,405,267,395	-9.2%
9915 ACREEDORES DE CONTROL POR CONTRA (DB)	-19,334,625	-19,334,625	0	0.0%
 WILFREDO GRAJALES ROSAS Director General				
 MARÍA ELISA FRANCO LÓPEZ Profesional Especializado T.P. 89.811-T				
 NORA CAROLINA GARCÍA ROJAS Subdirectora Administrativo y Financiero				

BOGOTÁ DISTRITO CAPITAL
INSTITUTO PARA LA ECONOMÍA SOCIAL - IPES
ESTADO DE RESULTADO
DEL 01 DE ENERO AL 30 DE NOVIEMBRE DE 2024
(Cifras en Pesos Colombianos)

Código CGN : 223211001
NIT : 899999446-0

	30 de noviembre de 2024	30 de noviembre de 2023	Variación	%
INGRESOS OPERACIONALES				
41 INGRESOS FISCALES	5,859,692,710	4,739,347,069		
4110 NO TRIBUTARIOS	5,859,692,710	4,739,347,069	1,120,345,641	23.6%
44 TRANSFERENCIAS Y SUBVENCIONES	0	21,311,740		
4428 OTRAS TRANSFERENCIAS	0	21,311,740	-21,311,740	-100.0%
47 OPERACIONES INTERINSTITUCIONALES	51,456,294,610	49,045,327,351		
4705 FONDOS RECIBIDOS	51,456,294,610	49,045,327,351	2,410,967,259	4.9%
48 OTROS INGRESOS	268,604,876	250,537,993		
4802 FINANCIEROS	14,020,369	71,375,538	-57,355,169	-80.4%
4830 REVERSIÓN DE LAS PÉRDIDAS POR DETERIORO DE VALOR	254,584,507	179,162,455	75,422,052	42.1%
TOTAL INGRESOS OPERACIONALES	57,584,592,196	54,056,524,153		
GASTOS OPERACIONALES				
51 DE ADMINISTRACIÓN Y OPERACIÓN	48,335,386,648	45,594,638,496		
5101 SUELDOS Y SALARIOS	7,099,932,377	6,504,155,163	595,777,214	9.2%
5102 CONTRIBUCIONES IMPUTADAS	25,636,281	3,232,538	22,403,743	693.1%
5103 CONTRIBUCIONES EFECTIVAS	1,771,791,448	1,568,794,600	202,996,848	12.9%
5104 APORTES SOBRE LA NÓMINA	378,730,200	352,373,200	26,357,000	7.5%
5107 PRESTACIONES SOCIALES	3,651,479,227	2,671,253,363	980,225,864	36.7%
5108 GASTOS DE PERSONAL DIVERSOS	44,177,923	25,705,602	18,472,321	71.9%
5111 GENERALES	35,341,580,429	34,440,626,565	900,953,863	2.6%
5120 IMPUESTOS, CONTRIBUCIONES Y TASAS	22,058,763	28,497,465	-6,438,702	-22.6%
53 DETERIORO, DEPRECIACIONES, AMORTIZACIONES Y PROVISIONES	4,061,389,810	4,029,701,065		
5347 DETERIORO DE CUENTAS POR COBRAR	943,657,011	788,793,301	154,863,710	19.6%
5360 DEPRECIACIÓN DE PROPIEDADES, PLANTA Y EQUIPO	1,672,225,893	1,845,355,566	-173,129,673	-9.4%
5364 DEPRECIACIÓN DE BIENES DE USO PÚBLICO EN SERVICIO	1,273,799,713	1,208,820,812	64,978,901	5.4%
5366 AMORTIZACIÓN DE ACTIVOS INTANGIBLES	166,826,577	18,743,804	148,082,773	790.0%
5368 PROVISIÓN LITIGIOS Y DEMANDAS	4,880,616	167,987,582	-163,106,966	-97.1%
57 OPERACIONES INTERINSTITUCIONALES	4,007,562,659	3,728,871,290		
5705 FONDOS ENTREGADOS	3,916,110,461	3,700,141,424	215,969,037	5.8%
5720 OPERACIONES DE ENLACE	91,452,198	28,729,866	62,722,332	218.3%
58 OTROS GASTOS	2,606,138	6,499,887		
5802 COMISIONES	176,593	183,077	-6,484	-3.5%
5804 FINANCIEROS	2,429,545	6,316,810	-3,887,265	-61.5%
TOTAL GASTOS OPERACIONALES	56,406,945,254	53,359,710,738		
EXCEDENTE OPERACIONAL	1,177,646,942	696,813,415		
INGRESOS NO OPERACIONALES				
48 OTROS INGRESOS	527,859,272	885,998,409		
4808 INGRESOS DIVERSOS	527,859,272	885,998,409	-358,139,136	-40.4%
GASTOS NO OPERACIONALES				
58 OTROS GASTOS	5,601,586	4,534,991		
5890 GASTOS DIVERSOS	5,601,586	4,534,991	1,066,595	23.5%
EXCEDENTE NO OPERACIONAL	522,257,686	881,463,418		
RESULTADO INTEGRAL DEL PERIODO	1,699,904,628	1,578,276,832		


WILFRIDO GRAJALES ROSAS
Director General


NORA CAROLINA GARCÍA ROJAS
Subdirectora Administrativo y Financiero


MARÍA ELISA FRANCO LÓPEZ
Profesional Especializado
T.P. 89.811-T