



**BOGOTÁ DISTRITO CAPITAL**  
**INSTITUTO PARA LA ECONOMÍA SOCIAL - IPES**  
**ESTADO DE SITUACION FINANCIERA**  
**A 30 DE ABRIL DE 2026**  
**(Cifras en Pesos Colombianos)**




Código CGN : 223211001  
 NIT : 899999446-0

	30 de abril de 2026	30 de abril de 2025	Variación	%
<b>ACTIVOS</b>				
<b>ACTIVO CORRIENTE</b>				
11 EFECTIVO Y EQUIVALENTES AL EFECTIVO	5,548,700,990	6,087,722,283		
1110 DEPÓSITOS EN INSTITUCIONES FINANCIERAS	5,548,700,990	6,087,722,283	-539,021,293	-8.9%
13 CUENTAS POR COBRAR	4,716,425,023	4,449,790,885		
1317 PRESTACIÓN DE SERVICIOS	4,058,773,846	3,992,837,645	65,936,201	1.7%
1384 OTRAS CUENTAS POR COBRAR	657,651,178	456,953,240	200,697,937	43.9%
19 OTROS ACTIVOS	1,035,544,249	437,097,257		
1902 PLAN DE ACTIVOS PARA BENEFICIOS A LOS EMPLEADOS LP	245,762,868	234,726,645	11,036,223	4.7%
1905 BIENES Y SERVICIOS PAGADOS POR ANTICIPADO	13,807,290	202,370,612	-188,563,322	-93.2%
1908 RECURSOS ENTREGADOS EN ADMINISTRACIÓN	775,974,091	0	775,974,091	100.0%
<b>TOTAL ACTIVO CORRIENTE</b>	<b>11,300,670,262</b>	<b>10,974,610,425</b>		
<b>ACTIVO NO CORRIENTE</b>				
13 CUENTAS POR COBRAR	883,880,780	703,819,170		
1384 OTRAS CUENTAS POR COBRAR	1,175,584,756	1,024,890,894	150,693,861	14.7%
1385 CUENTAS POR COBRAR DE DIFÍCIL RECAUDO	2,745,230,948	6,314,566,034	-3,569,335,086	-56.5%
1386 DETERIORO ACUMULADO DE CUENTAS POR COBRAR (CR)	-3,036,934,924	-6,635,637,758	3,598,702,834	-54.2%
16 PROPIEDADES, PLANTA Y EQUIPO	103,538,046,688	102,252,069,766		
1605 TERRENOS	58,617,023,219	58,617,023,219	0	0.0%
1635 BIENES MUEBLES EN BODEGA	1,717,346,918	1,384,805,615	332,541,303	24.0%
1637 PROPIEDADES, PLANTA Y EQUIPO NO EXPLOTADOS	10,606,223,949	10,459,783,803	146,440,146	1.4%
1640 EDIFICACIONES	32,101,619,870	31,434,259,196	667,360,674	2.1%
1655 MAQUINARIA Y EQUIPO	294,713,559	294,713,559	0	0.0%
1665 MUEBLES, ENSERES Y EQUIPO DE OFICINA	13,019,450,209	10,943,281,164	2,076,169,045	19.0%
1670 EQUIPOS DE COMUNICACIÓN Y COMPUTACIÓN	2,482,668,993	2,373,926,957	108,742,035	4.6%
1675 EQUIPOS DE TRANSPORTE, TRACCIÓN Y ELEVACIÓN	1,309,430,879	1,182,139,408	127,291,471	10.8%
1680 EQUIPOS DE COMEDOR, COCINA, DESPENSA Y HOTELERÍA	31,842,907	31,842,907	0	0.0%
1685 DEPRECIACIÓN ACUMULADA DE PROPIEDADES, PLANTA Y EQUIPO (CR)	-16,642,273,815	-14,469,706,063	-2,172,567,751	15.0%
17 BIENES DE USO PÚBLICO E HISTÓRICOS Y CULTURALES	187,308,363,123	181,110,060,713		
1705 BIENES DE USO PÚBLICO EN CONSTRUCCIÓN	11,054,907,979	3,071,667,552	7,983,240,427	259.9%
1710 BIENES DE USO PÚBLICO EN SERVICIO	178,233,424,542	178,230,382,466	3,042,076	0.0%
1715 BIENES HISTÓRICOS Y CULTURALES	7,983,772,760	8,651,133,434	-667,360,674	-7.7%
1785 DEPRECIACIÓN ACUMULADA DE BIENES DE USO PÚBLICO (CR)	-9,963,742,158	-8,843,122,739	-1,120,619,418	12.7%
19 OTROS ACTIVOS	9,907,942,330	3,862,193,473		
1906 AVANCES Y ANTICIPOS ENTREGADOS	2,602,412,943	1,482,705	2,600,930,238	175417.9%
1908 RECURSOS ENTREGADOS EN ADMINISTRACIÓN	2,977,122,868	240,462,511	2,736,660,357	1138.1%
1926 DERECHOS EN FIDEICOMISO	2,989,949,418	2,989,949,418	0	0.0%
1970 ACTIVOS INTANGIBLES	900,896,349	792,593,749	108,302,600	13.7%
1975 AMORTIZACIÓN ACUMULADA DE ACTIVOS INTANGIBLES (CR)	-537,008,340	-387,510,324	-149,498,016	38.6%
1986 ACTIVOS DIFERIDOS	974,569,092	225,215,414	749,353,678	332.7%
<b>TOTAL ACTIVO NO CORRIENTE</b>	<b>301,638,232,921</b>	<b>287,928,143,121</b>		
<b>TOTAL ACTIVO</b>	<b>312,938,903,183</b>	<b>298,902,753,546</b>		
<b>PASIVOS</b>				
<b>PASIVO CORRIENTE</b>				
24 CUENTAS POR PAGAR	2,791,379,438	1,712,553,377		
2401 ADQUISICIÓN DE BIENES Y SERVICIOS NACIONALES	1,444,714,359	834,455,978	610,258,381	73.1%
2407 RECURSOS A FAVOR DE TERCEROS	844,160,243	412,112,773	432,047,470	104.8%
2424 DESCUENTOS DE NÓMINA	94,285,435	109,753,449	-15,468,014	-14.1%
2436 RETENCIÓN EN LA FUENTE E IMPUESTO DE TIMBRE	404,809,586	323,105,260	81,704,326	25.3%
2490 OTRAS CUENTAS POR PAGAR	3,409,815	33,125,917	-29,716,102	-89.7%



BOGOTÁ DISTRITO CAPITAL  
INSTITUTO PARA LA ECONOMÍA SOCIAL - IPES  
ESTADO DE SITUACIÓN FINANCIERA  
A 30 DE ABRIL DE 2026  
(Cifras en Pesos Colombianos)

Código CGN : 223211001  
NIT : 899999446-0

	30 de abril de 2026	30 de abril de 2025	Variación	%
25 BENEFICIOS A LOS EMPLEADOS	2,716,143,805	2,812,618,641		
2511 BENEFICIOS A LOS EMPLEADOS A CORTO PLAZO	2,625,966,482	2,722,441,318	-96,474,836	-3.5%
2512 BENEFICIOS A LOS EMPLEADOS A LARGO PLAZO	90,177,323	90,177,323	0	0.0%
27 PROVISIONES	182,881,158	123,437,740		
2701 LITIGIOS Y DEMANDAS	182,881,158	123,437,740	59,443,418	48.2%
29 OTROS PASIVOS	3,232,180,262	4,655,157,058		
2901 AVANCES Y ANTICIPOS RECIBIDOS	574,036,924	574,036,924	0	0.0%
2902 RECURSOS RECIBIDOS EN ADMINISTRACIÓN	2,310,686,209	3,314,580,030	-1,003,893,821	-30.3%
2903 DEPOSITOS RECIBIDOS EN GARANTÍA	0	552,570,651	-552,570,651	-100.0%
2910 INGRESOS RECIBIDOS POR ANTICIPADO	347,457,129	213,969,453	133,487,676	62.4%
TOTAL PASIVO CORRIENTE	8,922,584,663	9,303,766,816		
PASIVO NO CORRIENTE				
TOTAL PASIVO	8,922,584,663	9,303,766,816		
PATRIMONIO				
31 PATRIMONIO DE LAS ENTIDADES DE GOBIERNO	304,016,318,520	289,598,986,730		
3105 CAPITAL FISCAL	93,546,700,171	93,546,700,171	0	0.0%
3109 RESULTADOS DE EJERCICIOS ANTERIORES	202,820,892,768	193,940,904,699	8,879,988,069	4.6%
3110 RESULTADO DEL EJERCICIO	7,648,725,580	2,111,381,860	5,537,343,721	262.3%
TOTAL PATRIMONIO	304,016,318,520	289,598,986,730		
TOTAL PASIVO MAS PATRIMONIO	312,938,903,183	298,902,753,546		
	0	0		
8 CUENTAS DE ORDEN DEUDORAS	0	0		
83 DEUDORAS DE CONTROL	36,907,617,274	32,762,262,912		
8315 BIENES Y DERECHOS RETIRADOS	22,024,294,059	22,024,294,059	0	0.0%
8361 RESPONSABILIDADES EN PROCESO	249,626,461	275,183,264	-25,556,803	-9.3%
8390 OTRAS CUENTAS DEUDORAS DE CONTROL	14,633,696,754	10,462,785,589	4,170,911,165	39.9%
89 DEUDORAS POR CONTRA (CR)	-36,907,617,274	-32,762,262,912		
8915 DEUDORAS DE CONTROL POR CONTRA (CR)	-36,907,617,274	-32,762,262,912	-4,145,354,362	12.7%
9 CUENTAS DE ORDEN ACREEDORAS	0	0		
91 PASIVOS CONTINGENTES	51,375,780,405	55,079,817,511		
9120 LITIGIOS Y MECANISMOS ALTERNATIVOS DE SOLUCIÓN DE CONFLICTOS	51,375,780,405	55,079,817,511	-3,704,037,106	-6.7%
93 ACREEDORAS DE CONTROL	19,334,625	19,334,625		
9306 BIENES RECIBIDOS EN CUSTODIA	19,334,625	19,334,625	0	0.0%
99 ACREEDORAS POR CONTRA (DB)	-51,395,115,030	-55,099,152,136		
9905 PASIVOS CONTINGENTES POR CONTRA (DB)	-51,375,780,405	-55,079,817,511	3,704,037,106	-6.7%
9915 ACREEDORES DE CONTROL POR CONTRA (DB)	-19,334,625	-19,334,625	0	0.0%
 DIANA CATALINA ARCINIEGAS GONZALEZ Directora General				
 LEIDY MIREYA PACHON BAQUERO Subdirectora Administrativa y Financiera				
 MARÍA ELISA FRANCO LÓPEZ Profesional Especializado T.P. 89.811-T				

Código CGN : 223211001  
NIT : 899999446-0

	30 de abril de 2026	30 de abril de 2025	Variación	%
<b>INGRESOS OPERACIONALES</b>				
41 INGRESOS FISCALES	1,019,315,602	2,108,751,930		
4105 TRIBUTARIOS	0	0	0	100.0%
4110 NO TRIBUTARIOS	1,019,315,602	2,108,751,930	-1,089,436,329	-51.7%
44 TRANSFERENCIAS Y SUBVENCIONES	1,332,909,854	175,845,947		
4428 OTRAS TRANSFERENCIAS	1,332,909,854	175,845,947	1,157,063,907	658.0%
47 OPERACIONES INTERINSTITUCIONALES	26,162,322,265	22,199,034,007		
4705 FONDOS RECIBIDOS	26,162,322,265	22,199,034,007	3,963,288,258	17.9%
4720 OPERACIONES DE ENLACE	0	0	0	100.0%
4722 OPERACIONES SIN FLUJO DE EFECTIVO	0	0	0	100.0%
48 OTROS INGRESOS	31,484,664	34,528,262		
4802 FINANCIEROS	2,557,568	2,662,077	-104,508	-3.9%
4830 REVERSIÓN DE LAS PÉRDIDAS POR DETERIORO DE VALOR	28,927,096	31,866,185	-2,939,089	-9.2%
4831 REVERSIÓN PROVISIONES	0	0	0	100.0%
<b>TOTAL INGRESOS OPERACIONALES</b>	<b>28,546,032,385</b>	<b>24,518,160,146</b>		
<b>GASTOS OPERACIONALES</b>				
51 DE ADMINISTRACIÓN Y OPERACIÓN	17,154,529,695	19,201,588,678		
5101 SUELDOS Y SALARIOS	3,057,578,428	2,782,952,034	274,626,394	9.9%
5102 CONTRIBUCIONES IMPUTADAS	12,422,883	11,102,484	1,320,399	11.9%
5103 CONTRIBUCIONES EFECTIVAS	659,335,819	545,212,900	114,122,919	20.9%
5104 APORTES SOBRE LA NÓMINA	120,476,800	108,105,900	12,370,900	11.4%
5107 PRESTACIONES SOCIALES	1,681,786,238	1,709,723,265	-27,937,027	-1.6%
5108 GASTOS DE PERSONAL DIVERSOS	27,086,300	121,058,217	-93,971,917	-77.6%
5111 GENERALES	11,593,928,925	13,913,847,400	-2,319,918,474	-16.7%
5120 IMPUESTOS, CONTRIBUCIONES Y TASAS	1,914,302	9,586,479	-7,672,177	-80.0%
53 DETERIORO, DEPRECIACIONES, AMORTIZACIONES Y PROVISIONES	1,606,969,544	1,622,945,227		
5347 DETERIORO DE CUENTAS POR COBRAR	268,409,805	310,641,784	-42,231,979	-13.6%
5360 DEPRECIACIÓN DE PROPIEDADES, PLANTA Y EQUIPO	749,268,837	689,010,513	60,258,324	8.7%
5364 DEPRECIACIÓN DE BIENES DE USO PÚBLICO EN SERVICIO	438,756,440	465,896,308	-27,139,868	-5.8%
5366 AMORTIZACIÓN DE ACTIVOS INTANGIBLES	90,988,950	157,396,623	-66,407,673	-42.2%
5368 PROVISIÓN LITIGIOS Y DEMANDAS	59,545,512	0	59,545,512	0.0%
54 TRANSFERENCIAS Y SUBVENCIONES	0	0	0	100.0%
5423 OTRAS TRANSFERENCIAS	0	0	0	100.0%
55 GASTO PÚBLICO SOCIAL	1,565,253,203	0	1,565,253,203	100.0%
5507 DESARROLLO COMUNITARIO Y BIENESTAR SOCIAL	1,565,253,203	0	1,565,253,203	100.0%
57 OPERACIONES INTERINSTITUCIONALES	787,638,432	1,820,440,328		
5705 FONDOS ENTREGADOS	760,464,116	1,768,182,429	-1,007,718,313	-57.0%
5720 OPERACIONES DE ENLACE	27,174,316	52,257,899	-25,083,583	-48.0%
58 OTROS GASTOS	314,657	30,266,825		
5802 COMISIONES	42,865	33,979	8,886	26.2%
5804 FINANCIEROS	271,792	30,232,846	-29,961,054	-99.1%
<b>TOTAL GASTOS OPERACIONALES</b>	<b>21,114,705,531</b>	<b>22,675,241,058</b>		
<b>EXCEDENTE OPERACIONAL</b>	<b>7,431,326,854</b>	<b>1,842,919,088</b>		
<b>INGRESOS NO OPERACIONALES</b>				
48 OTROS INGRESOS	219,959,147	268,466,434		
4808 INGRESOS DIVERSOS	219,959,147	268,466,434	-48,507,286	-18.1%
<b>GASTOS NO OPERACIONALES</b>				
58 OTROS GASTOS	2,560,421	3,662		
5890 GASTOS DIVERSOS	2,560,421	3,662	2,556,759	69818.6%
<b>EXCEDENTE NO OPERACIONAL</b>	<b>217,398,727</b>	<b>268,462,772</b>		
59 RESULTADO INTEGRAL DEL PERIODO	0	0	0	100.0%
5905 RESULTADO INTEGRAL DEL PERIODO	0	0	0	100.0%
<b>RESULTADO INTEGRAL DEL PERIODO</b>	<b>7,648,725,580</b>	<b>2,111,381,860</b>	<b>5,537,343,721</b>	<b>262.3%</b>

  
**DIANA CATALINA ARCINIEGAS GONZALEZ**  
Directora General

  
**LADY MIREYA PACHÓN BAQUERO**  
Subdirectora Administrativa y Financiera

  
**MARÍA ELISA FRANCO LÓPEZ**  
Profesional Especializado  
T.P. 89.811-T