



Plan de Austeridad del Gasto Público

2022



PLAN DE AUSTERIDAD DEL GASTO PÚBLICO

Instituto para la Economía Social IPES
Segundo semestre de 2022

1. FORMULACIÓN 2022

Objetivo Plan de austeridad de gasto público

El Instituto Para La Economía Social IPES, en atención a las directrices establecidas en el Decreto 492 de 2019 “Por el cual se expiden lineamientos generales sobre austeridad y transparencia del gasto público en las entidades y organismos del orden distrital y se dictan otras disposiciones”, que establece que las entidades y organismos que conforman el Presupuesto Anual del Distrito Capital deberán adoptar medidas de austeridad en cada una de las vigencias fiscales; la entidad definió un plan de austeridad para la vigencia 2022.

El plan de austeridad del gasto 2022, tiene el objetivo de emitir directrices para la toma de decisiones frente al gasto público, propendiendo por el uso racional de los recursos públicos consolidando y reforzando la cultura del ahorro. De igual manera, determina los controles que permitan generar austeridad sin afectar el cumplimiento de los objetivos estratégicos de la entidad.

A continuación, se describe las describe la selección de gastos elegibles y servicios a ahorrar; y las metas que se esperan alcanzar:

CONCEPTO: POLÍTICA ASOCIADA	ACTIVIDADES A DESARROLLAR	ARTÍCULO ASOCIADO DEL DECRETO 492 DE 2019	META
Telefonía Celular	Implementar acciones de seguimiento al buen uso de los planes de telefonía celular contratados por el IPES.	Artículo 14	Reducir en un 5% el gasto de la entidad por concepto de telefonía celular
Servicios Públicos Consumo de energía	Promover el uso de bombillos ahorradores y sensores para luz en la sede administrativa. Socializar/divulgar buenas prácticas para el uso racional	Artículo 27	Reducir en un 0,5% el gasto en la sede administrativa por concepto de Energía.

CONCEPTO: POLÍTICA ASOCIADA	ACTIVIDADES A DESARROLLAR	ARTÍCULO ASOCIADO DEL DECRETO 492 DE 2019	META
	de la energía eléctrica.		
Servicios Públicos Consumo recurso hídrico	Desarrollar oportunamente el plan de mantenimiento de la infraestructura en la sede administrativa revisando frecuentemente el estado físico de medidores, tuberías y dispositivos, orientado a minimizar los niveles de pérdidas. Socializar/divulgar buenas prácticas para el uso racional del recurso hídrico	Artículo 27	Reducir en un 0, 5% el gasto en la sede administrativa por concepto de consumo de recursos hídricos.
Suministro del servicio de Internet.	Propender por elegir la mejor opción de acuerdo con los planes disponibles en el mercado	Artículo 21	Disminuir el valor del contrato de servicios de conectividad en 20% para la vigencia 2022.

2. DESCRIPCIÓN DE LAS ACTIVIDADES REALIZADAS

Para la vigencia 2022, se priorizaron tres (4) gastos elegibles que serán objeto de austeridad, los cuales se describen a continuación:

1. Artículo 14 Telefonía celular:

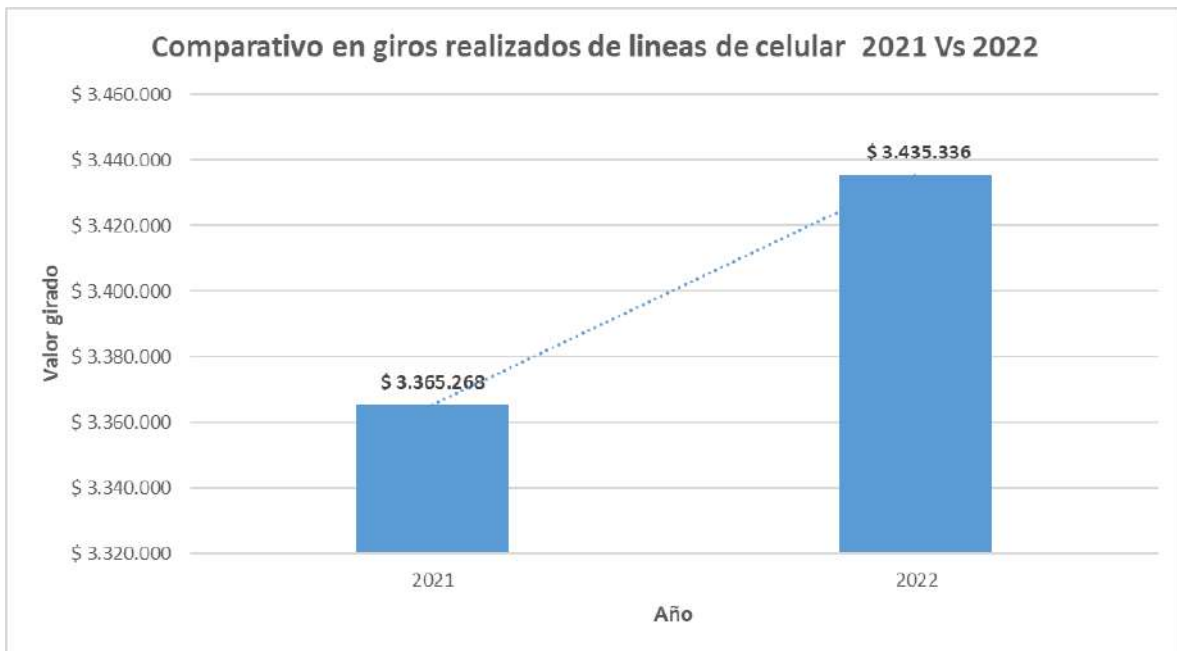
Se asignaron planes de celular al presupuesto para el nivel directivo, con costos menores al 50% de la asignación salarial. Se realizó el análisis de las ofertas del mercado para elegir el más adecuado y económico, asegurando la conectividad de forma ágil y permanente. Ningún funcionario superó los montos establecidos dentro de los planes contratados por la entidad.

En el segundo semestre de 2022, se reportó un consumo en giros de \$3.435.336 frente a un consumo en giros en segundo semestre de 2021 de \$3.365.268, se observa un incremento del 2%, como se muestra en la siguiente tabla:

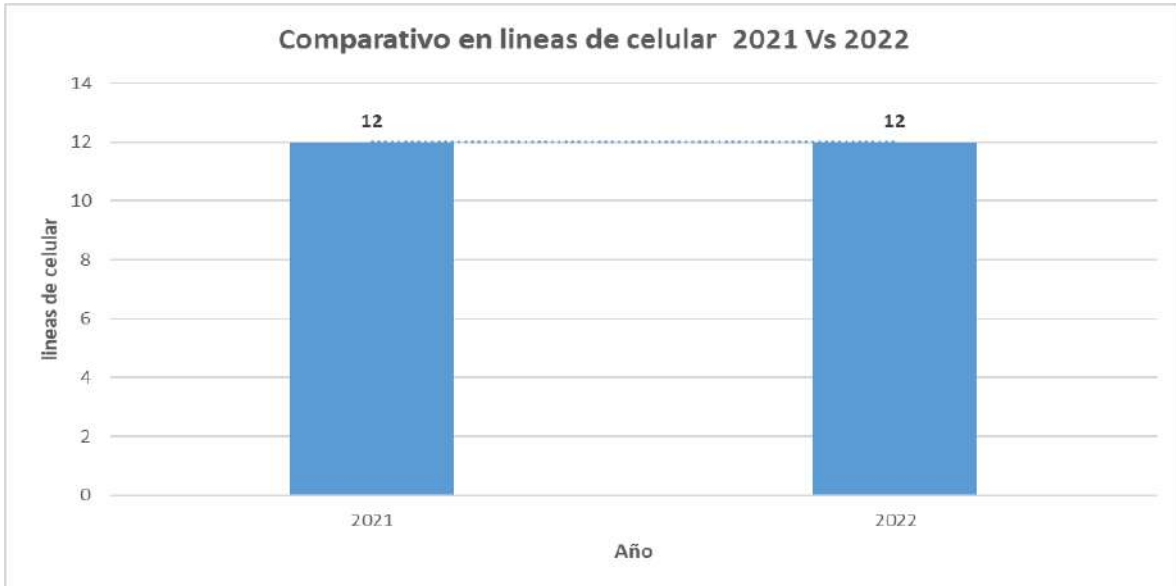
Instituto Para La Economía Social IPES
Desarrollo Económico, Industria y Turismo

Componente	Meta austeridad vigencia	Seguimiento del 1 de julio al 31 de diciembre 2021		Seguimiento del 1 de julio al 31 de diciembre 2022		Resultado indicador austeridad	Resultado indicador de cumplimiento
		Cantidad unid medida	Consumo en giros	Cantidad unid medida	Consumo en giros		
Telefonía celular	Reducir en un 5% el gasto de la entidad por concepto de telefonía celular	12 líneas de celular	\$ 3.365.268	12 líneas telefónicas	\$ 3.435.336	-2%	-42%

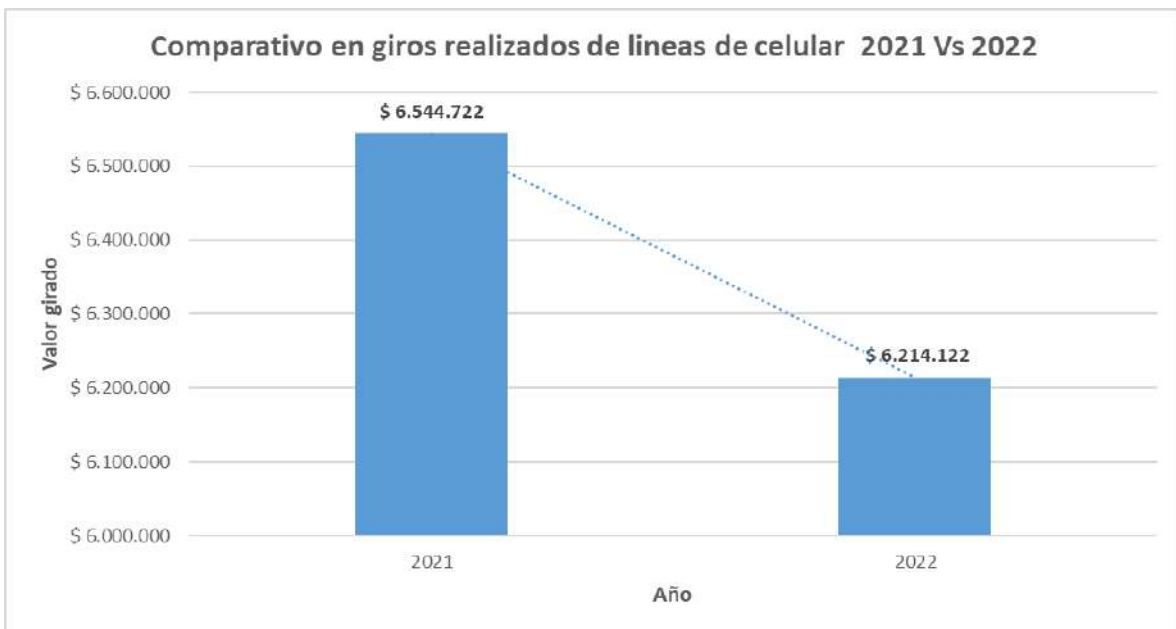
En el segundo semestre por este concepto no se presentó ahorro en unidades de medida ni en recursos económicos como se muestra en las siguientes gráficas:



Instituto Para La Economía Social IPES
Desarrollo Económico, Industria y Turismo



Cabe mencionar que en la totalidad de la vigencia se presentó un ahorro del 5%, cumpliendo la meta de reducir en un 5% el gasto de la entidad por concepto de telefonía celular. El consolidado en giros se muestra en el siguiente gráfico:



2. Artículo 27. Servicios públicos

El IPES estableció para la vigencia 2022 las siguientes metas frente al rubro de servicios públicos:

- Reducir en un 0,5% el gasto en la sede administrativa por concepto de consumo de energía.
- Reducir en un 0, 5% el gasto en la sede administrativa por concepto de consumo de recursos hídricos.

Además, se priorizó la siguiente acción:

- Desarrollar campañas internas de concientización de ahorro de agua y energía.

Consumo de energía en la sede administrativa:

El valor causado por concepto de consumo de energía en la sede administrativa durante el segundo semestre de 2022 fue de \$97.088.370 frente a unos giros del segundo semestre de 2021 de \$83.631.180, con una variación de \$13.457.190. Se observa un aumento en el valor girado de 16% como se muestra en la siguiente tabla:

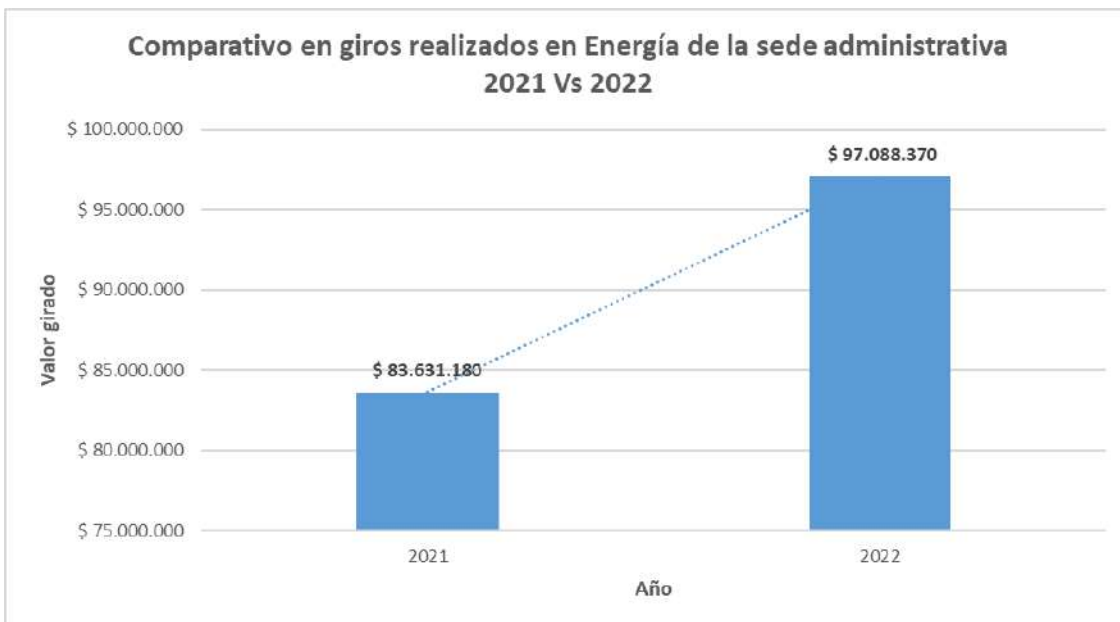
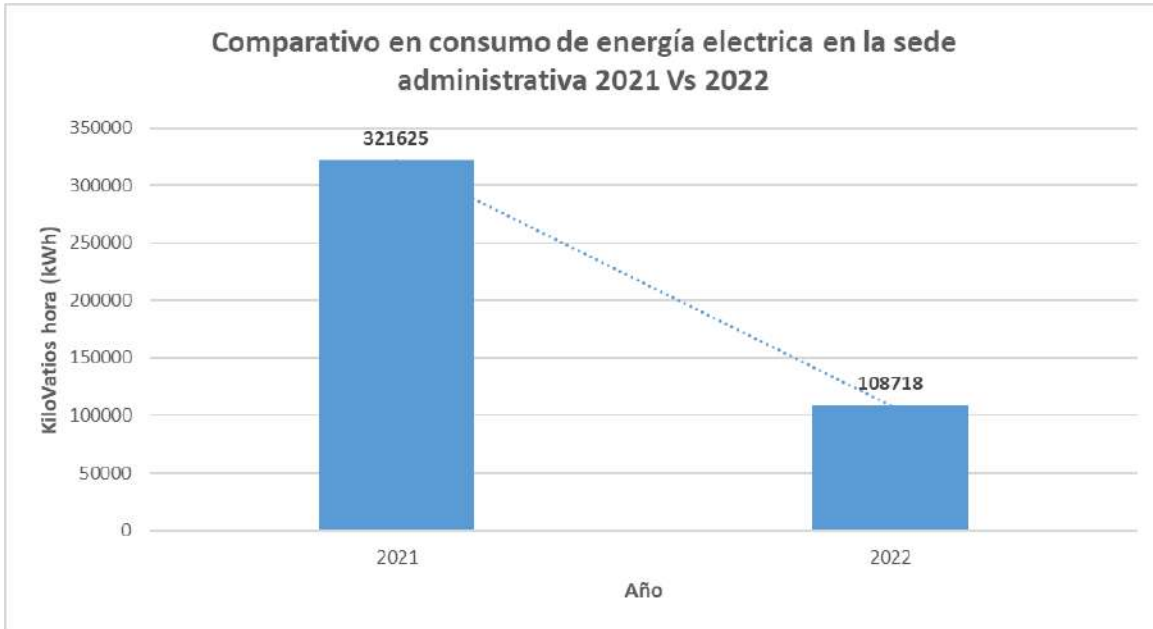
Tabla 2. Seguimiento de rubro y meta de Austeridad del Gasto Público – Servicios Públicos Energía

UNIDAD DE MEDIDA	II SEMESTRE DE 2021		II SEMESTRE DE 2022		ANÁLISIS			
	CANTIDAD DE UNIDAD DE MEDIDA	CONSUMO EN GIROS	CANTIDAD DE UNIDAD DE MEDIDA	CONSUMO EN GIROS	VARIACIÓN EN UNIDAD DE MEDIDA	%	VARIACIÓN EN GIROS	%
Kilovatio hora (kWh)	321625 (kWh)	\$83.631.180	108718 (kWh)	\$97.088.370	212907 (kWh)	66%	\$ 13.457.190	13%

Fuente: Subdirección de Diseño y Análisis Estratégico-IPES

En el segundo semestre de 2022 se presentó un ahorro en el consumo de energía equivalente al 66%. Sin embargo, el valor en giros aumentó en un 13%. Como se puede evidenciar, se presenta una disminución en el consumo de energía eléctrica lo que representa que se logró la meta de disminución en el respectivo consumo, tal como se puede observar en la siguiente gráfica:

Instituto Para La Economía Social IPES
Desarrollo Económico, Industria y Turismo



No obstante, es importante aclarar que durante el 2022, no se presentó ahorro en giros por concepto de energía, por lo anterior no se cumplió con la meta de reducir en un 0,5% el gasto en la sede administrativa por concepto de energía como se muestra a continuación:

Instituto Para La Economía Social IPES
Desarrollo Económico, Industria y Turismo

TOTAL DE GIROS VIGENCIA 2021	TOTAL DE GIROS VIGENCIA 2022	INDICADOR DE AUSTERIDAD	INDICADOR DE CUMPLIMIENTO
\$ 153.558.560	\$ 179.168.940	-17%	0%

Lo anterior puede deberse al aumento en la tarifa del servicio público de energía eléctrica, mientras que en la vigencia 2021 se obtenía un valor semestral promedio de \$ 547,255 kWh (consultar en: <https://www.enel.com.co/es/personas/tarifas-energia-enel-distribucion.html>), durante el mismo periodo de la vigencia 2022 este valor promedio fue de \$ 639,29, representando un incremento de 14,39%. Por lo tanto, pese a una disminución en los consumos de energía, se observa un comportamiento contrario en los cobros efectuados por el incremento en la tarifa de energía.

Durante la vigencia 2022 se llevaron a cabo 7 campañas internas de concientización de consumo de energía eléctrica, referente a los siguientes ejes temáticos:

1. Historia de la energía
2. Fomentemos el uso eficiente de la energía
3. Energía Renovable
4. Hidroeléctrica
5. ¿Qué es la energía eléctrica?
6. Concientización de ahorro y uso eficiente de la energía eléctrica punto comercial San Andresito de la 38"
7. Capacitación de optimización del consumo de energía eléctrica.

Consumo de recursos hídricos sede administrativa

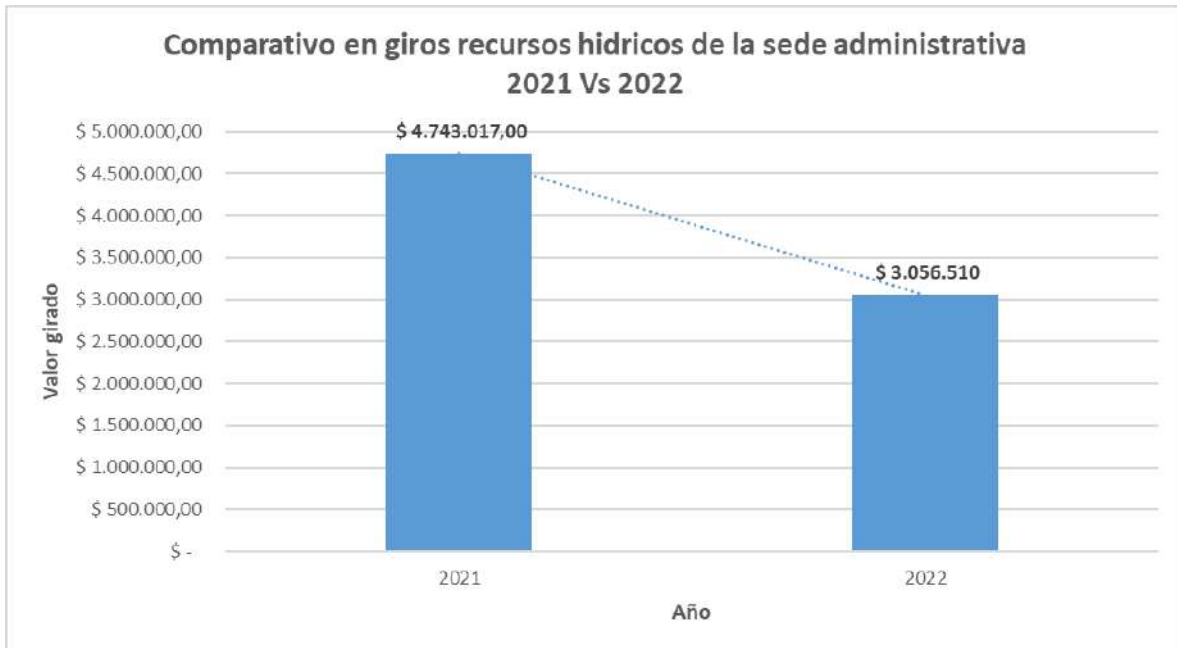
El valor causado por concepto de consumo de recursos hídricos en la sede administrativa pasó de \$4.743.017 en el segundo semestre de 2021 a \$3.056.510 en el mismo periodo de tiempo de 2022, presentando una variación en giros de \$1.686.507. Se observa una disminución en el valor girado de 36% y un aumento en el consumo de metros cúbicos en un 10%, como se muestra en la siguiente tabla:

Tabla 3. Seguimiento de rubro y meta de Austeridad del Gasto Público – Servicios Públicos recursos hídricos

UNIDAD DE MEDIDA	II SEMESTRE DE 2021		II SEMESTRE DE 2022		ANÁLISIS			
	CANTIDAD DE UNIDAD DE MEDIDA	CONSUMO EN GIROS	CANTIDAD DE UNIDAD DE MEDIDA	CONSUMO EN GIROS	VARIACIÓN EN UNIDAD DE MEDIDA	%	VARIACIÓN EN GIROS	%
Metros Cúbicos (m3)	801 m3	\$ 4.743.017	882 m3	\$ 3.056.510	-81	-10%	-\$ 1.686.507	36%

Fuente: Subdirección de Diseño y Análisis Estratégico-IPES

Instituto Para La Economía Social IPES
Desarrollo Económico, Industria y Turismo



Durante el 2022, se presentó ahorro en giros por concepto de recursos hídricos en la sede administrativa, por lo anterior se cumplió con la meta de Reducir en un 0, 5% el gasto en la sede administrativa por concepto de consumo de recursos hídricos:

Instituto Para La Economía Social IPES
Desarrollo Económico, Industria y Turismo

TOTAL DE GIROS VIGENCIA 2021	TOTAL DE GIROS VIGENCIA 2022	INDICADOR DE AUSTERIDAD	INDICADOR DE CUMPLIMIENTO
\$ 9.582.830	\$ 8.866.592	7%	1495%

Durante la vigencia 2022, se llevaron a cabo 9 campañas internas de concientización de consumo de recursos electrónicos referente a los siguientes ejes temáticos:

1. Historia del día internacional del agua
2. Importancia del agua para la vida
3. ¿Qué es la contaminación del agua
4. Ahorro y cuidado de la calidad del agua.
5. Datos de interés sobre el agua
6. Ficha didáctica ahorro y uso eficiente del agua
7. Campaña de concientización en el Punto Comercial “Plaza San Andresito”
8. Taller de capacitación referente a la optimización del consumo de recursos hídricos en la Plaza de Mercado las Ferias
9. Taller de capacitación referente a la optimización del consumo de recursos hídricos en la Plaza de Mercado 20 de Julio.

3. Artículo 21 Suministro del servicio de Internet.

Para la vigencia 2022, el IPES propendió por elegir una mejor opción de acuerdo con los planes disponibles en el mercado. Logrando garantizar el servicio de conexión por un valor menor frente a la vigencia 2021, como se muestra en la siguiente tabla:

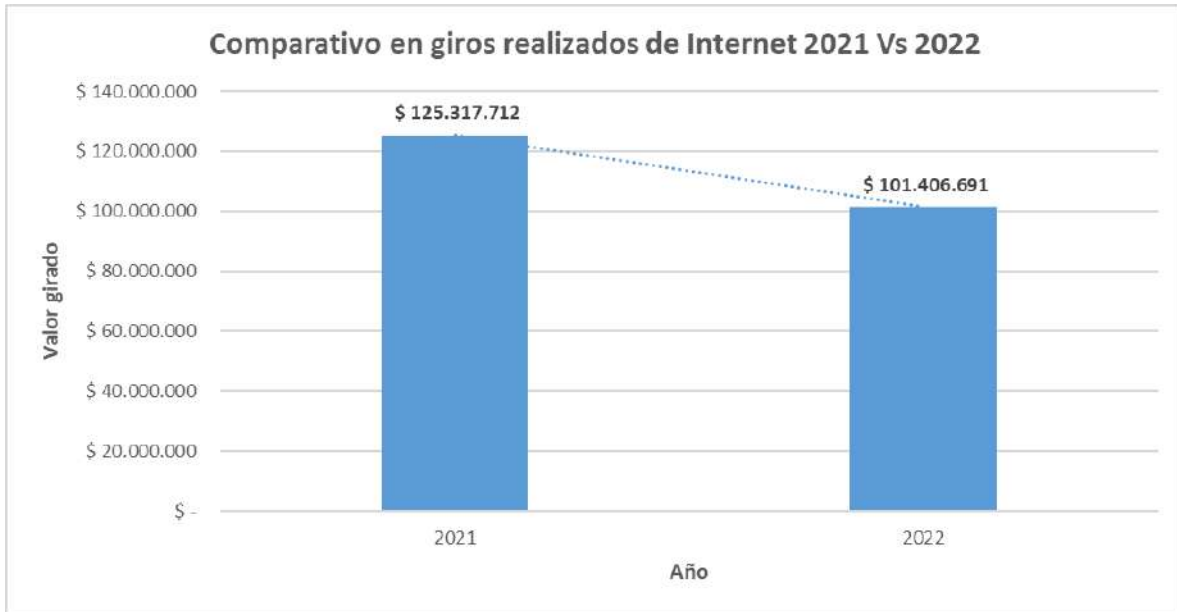
Contrato vigencia 2021	Contrato vigencia 2022	Variación	Variación %
\$ 278.037.002	\$ 187.286.845	-\$ 90.750.157	32,6%

Igualmente, se establecieron medidas de control y bloqueo o niveles de acceso. El servicio de internet cuenta con bloqueos a nivel de navegación, en especial para páginas como Facebook, YouTube, Netflix entre otros en la Sede principal mediante firewall.

En el segundo semestre de 2022 los giros fueron por un valor de \$101.406.691 frente a un consumo en giros de \$125.317.712, presentando una diferencia de \$23.911.021, observando una reducción del 19,1%, como se muestra en la siguiente tabla y gráfica

Art. 21 suministro servicio de internet						
Unidad de medida	Seguimiento del 1 de julio al 31 de diciembre 2021		Seguimiento del 1 de julio al 31 de diciembre 2022		Variación	Variación %
	Cantidad unid medida	Consumo en giros	Cantidad unid medida	Consumo en giros		
Valor del contrato	pesos	\$ 125,317,712	pesos	\$ 101,406,691	-\$ 23,911,021	19.1%

Fuente: Subdirección de Diseño y Análisis Estratégico-IPES



3. GASTOS ELEGIBLES NO CONTEMPLADOS EN LA VIGENCIA 2022

Ahora bien, a continuación, se describen las acciones desarrolladas en los demás rubros contemplados en el Decreto 492 de 2019 que no se contemplaron como gastos elegibles:

1. Artículo 3 Contratos de prestación de servicio:

Para el segundo semestre del año 2022, se celebraron un total de 393 contratos por prestación de servicios profesionales y de apoyo de las diferentes áreas e igualmente se reportó un valor en giros de \$5.331.260.801

Es importante mencionar que las cifras aquí registradas están actualizadas conforme a lo reportado desde el grupo de contratos de la Entidad, cuyo insumo proviene del aplicativo GOOBI - SAS

**Tabla 6. Seguimiento de rubro y meta de Austeridad del Gasto Público – Art. 3
 Contratos de prestación de servicio**

Unidad de medida	Seguimiento del 1 de Julio al 31 de Diciembre 2021		Seguimiento del 1 de Julio al 31 de Diciembre 2022	
	Cantidad unid medida	Consumo en giros	Cantidad unid medida	Consumo en giros
Contratos	216	\$ 2.975.131.613	393	\$5.331.260.801

Fuente: Subdirección Jurídica y de Contratación-IPES; aplicativo GOOBI - SAS

2. Artículo 4. Horas extras, dominicales y festivos

Respecto al rubro de horas extras, durante el segundo semestre de la vigencia 2022 se giró un total de \$13.776.428. El aumento en primer semestre en las horas extras, se generaron en el mes de enero debido a la necesidad de garantizar la contratación para el cumplimiento de los objetivos estratégicos durante la ley de garantías y el cumplimiento de los propósitos de acuerdo a la misionalidad de cada dependencia.

Tabla 7. Seguimiento de rubro – Art. 4. Horas extras, dominicales y festivos

Unidad de medida	Seguimiento del 1 de julio al 31 de diciembre 2021		Seguimiento del 1 de julio al 31 de diciembre 2022	
	Cantidad unid medida	Consumo en giros	Cantidad unid medida	Consumo en giros
Horas	732	\$11.392.641	764.25	\$ 13.776.428

Fuente: Subdirección Administrativa y Financiera-IPES

3. Artículo 5. Compensación por vacaciones

Durante el segundo semestre de 2022, el IPES reconoció la compensación en dinero por vacaciones causadas girando un valor de \$98.555.982 debido al retiro de 14 servidores públicos de la entidad. Se generaron pagos en respuesta a los siguientes factores:

- Pago de las liquidaciones de los subdirectores y almacenistas quienes fueron removidos de sus cargos.
- Pago liquidaciones a funcionarios que se encontraban en vacancia temporal y decidieron no continuar más en la entidad.
- Finalización de nombramiento en provisionalidad, tras reintegro del servidor titular, finalizada la vacancia temporal en la Unidad administrativa especial de catastro.
- Pago ajuste de liquidación a servidor en provisionalidad por nombramiento de lista de elegibles convocatoria Distrito 4

Tabla 8. Seguimiento de rubro – Art. 5 Compensación por vacaciones

Unidad de medida	Seguimiento del 1 de julio al 31 de diciembre 2022		Seguimiento del 1 de julio al 31 de diciembre 2022	
	Cantidad unid medida	Consumo en giros	Cantidad unid medida	Consumo en giros
Valor-servidor	12 servidores	\$35.742.377	14 servidores	\$ 98.555.982

Fuente: Subdirección Administrativa y Financiera-IPES

4. Artículo 6. Bonos navideños

En el segundo semestre de 2021 se realizó la entrega de 30 bonos navideños para los hijos de los servidores públicos por un valor de \$5.706.900. Para el segundo semestre de la vigencia 2022, se realizó la entrega de 39 bonos navideños para los hijos de los servidores públicos por valor de \$11.542.630. Cabe aclarar que el valor de los bonos navideños hace parte del concepto de actividades de Bienestar.

Así mismo, la entidad en cumplimiento de la normatividad vigente no realiza la entrega a hijos mayores de 13 años y que no se encuentren en condición de discapacidad.

Tabla 9. Seguimiento de rubro – Art. 6 Bonos navideños

Unidad de medida	Seguimiento del 1 de julio al 31 de diciembre 2021		Seguimiento del 1 de julio al 31 de diciembre 2022	
	Cantidad unid medida	Consumo en giros	Cantidad unid medida	Consumo en giros
No. BONOS	30	\$ 5.706.900	39	\$11.542.630

Fuente: Subdirección Administrativa y Financiera-IPES

5. Artículo 7. Recursos para el fortalecimiento de los servidores públicos

Para el segundo semestre de la vigencia del año 2021 no hubo ejecución de recursos puesto que estos fueron ejecutados en el primer semestre del año 2022, para el segundo semestre del año 2022, la entidad ejecutó el contrato por valor \$58.800.000 y se efectuaron 2 capacitaciones virtuales para los servidores públicos; una capacitación dirigida a la totalidad de servidores y otra dirigida a los servidores de las subdirecciones misionales de la entidad.

Tabla 10. Seguimiento de rubro – Art. 7 Recursos para el fortalecimiento de los servidores públicos

Unidad de medida	Seguimiento del 1 de julio al 31 de diciembre 2021		Seguimiento del 1 de julio al 31 de diciembre 2022	
	Cantidad unid medida	Consumo en giros	Cantidad unid medida	Consumo en giros
No CAPACITACIONES	0	\$ -	2	\$58.800.000

Fuente: Subdirección Administrativa y Financiera-IPES

6. Artículo 8. Actividades de bienestar

Para el segundo semestre de la vigencia del año 2021 se realizaron 6 actividades con modalidad virtual para los servidores públicos de la entidad por valor de \$101.566.983, para el segundo semestre de 2022, la entidad ejecutó \$82.084.187 y se realizaron 4 actividades presenciales, dos de estas actividades cuenta con más de una sesión. Así

también se aclara que los bonos navideños entregados a los servidores públicos hacen parte de este concepto.

Cabe mencionar que el Programa de Bienestar e Incentivos busca dar cumplimiento al Plan Estratégico de Talento Humano vigente, aprobado a través de la resolución interna 019 de 2022.

Tabla 11. Seguimiento de rubro y meta de Austeridad del Gasto Público – Art. 8
Actividades de bienestar

Unidad de medida	Seguimiento del 1 de julio al 31 de diciembre 2021		Seguimiento del 1 de julio al 31 de diciembre 2022	
	Cantidad unid medida	Consumo en giros	Cantidad unid medida	Consumo en giros
No ACTIVIDADES	6	\$ 101.566.983	4	\$ 82.084.187

Fuente: Subdirección Administrativa y Financiera-IPES

7. Artículo 9. Fondos educativos

Para el segundo semestre de las dos vigencias 2021 y 2022, no se reportaron pagos por concepto de fondos educativos.

Tabla 12. Seguimiento de rubro y meta de Austeridad del Gasto Público – Art. 9
Fondos educativos

Unidad de medida	Seguimiento del 1 de enero al 30 de junio 2021		Seguimiento del 1 de enero al 30 de junio 2022	
	Cantidad unid medida	Consumo en giros	Cantidad unid medida	Consumo en giros
No FONDOS	0	\$ -	0	\$ -

Fuente: Subdirección Administrativa y Financiera-IPES

8. Artículo 10. Rediseño institucional/modificación plantas de personal

Para el segundo semestre de las dos vigencias 2021 y 2022, no se reportaron pagos por rediseño o modificación de la planta de personal.

Tabla 13. Seguimiento de rubro – Art. 10 Rediseño institucional/modificación
plantas de personal

Unidad de medida	Seguimiento del 1 de enero al 30 de junio 2021		Seguimiento del 1 de enero al 30 de junio 2022	
	Cantidad unid medida	Consumo en giros	Cantidad unid medida	Consumo en giros
No EMPLEOS	0	\$-	0	\$-

Fuente: Subdirección Administrativa y Financiera-IPES

9. Artículo 11. Concursos públicos abiertos y de méritos RESPONDE talento humano

Para el segundo semestre de las dos vigencias 2021 y 2022, la entidad no ejecutó recursos por este concepto. La entidad en los periodos evaluados no incurrió en costos para la realización de concursos.

Tabla 14. Seguimiento de rubro –Art. 11 Concursos públicos abiertos y de méritos

Unidad de medida	Seguimiento del 1 de enero al 30 de junio 2021		Seguimiento del 1 de enero al 30 de junio 2022	
	Cantidad unid medida	Consumo en giros	Cantidad unid medida	Consumo en giros
No EMPLEOS CONVOCADOS	0	\$ -	0	\$ -

Fuente: Subdirección Administrativa y Financiera-IPES

11. Artículo 12. Viáticos y gastos de viaje

Para el segundo semestre de las dos vigencias 2021 y 2022, no se reportaron pagos por concepto de viáticos y gastos de viaje.

Tabla 14. Seguimiento de rubro – Art. 12 Viáticos y gastos de viaje

Unidad de medida	Seguimiento del 1 de julio al 31 de diciembre 2021		Seguimiento del 1 de julio al 31 de diciembre 2022	
	Cantidad unid medida	Consumo en giros	Cantidad unid medida	Consumo en giros
No GASTOS DE VIAJE	0	\$ -	0	\$ -

Fuente: Subdirección Administrativa y Financiera-IPES

12. Artículo 13. Contratación Servicios Administrativos/equipos de cómputo, impresión y fotocopiado.

En el segundo semestre de 2021, se realizaron giros para suplir el servicio de fotocopiado por un valor de \$14.999.901; para el el segundo semestre de la vigencia 2022 se realizaron giros por este mismo concepto por valor de \$12.000.000, a la par es importante indicar que la Entidad identificó la necesidad de alquilar (2) impresoras multifuncionales a blanco y negro, un (1) escáner para tráfico pesado.

Tabla 15. Seguimiento de rubro – Art. 13 Contratación ser. advos/equipos de cómputo, impresión y fotocopiado.

Instituto Para La Economía Social IPES
Desarrollo Económico, Industria y Turismo

Unidad de medida	Seguimiento del 1 de julio al 31 de diciembre 2021		Seguimiento del 1 de julio al 31 de diciembre 2022	
	Cantidad unid medida	Consumo en giros	Cantidad unid medida	Consumo en giros
No. de equipo de cómputo, impresión y fotocopiado	Fotocopia	\$14.999.901	Fotocopia	\$12.000.000

Fuente: Subdirección de Diseño y Análisis Estratégico-IPES

13. Artículo 15. Telefonía fija

En el segundo semestre de 2021, se realizaron giros para el servicio de telefonía fija por valor de \$10.852.800, para el segundo semestre de 2022 se reportaron giros por este rubro equivalente a \$12.233.000. El costo de las facturas mensualmente se debe al consumo de las líneas de telefonía fija que usa la sede administrativa. La telefonía fija se encuentra contratada con la Empresa de Teléfonos de Bogotá-ETB, dicho contrato contempla solamente el servicio de llamadas locales. Las llamadas internacionales, nacionales y a teléfonos celulares se encuentran bloqueadas en el presente contrato.

Tabla 16. Seguimiento de rubro – Art. 15 Telefonía fija

Unidad de medida	Seguimiento del 1 de julio al 31 de diciembre 2021		Seguimiento del 1 de julio al 31 de diciembre 2022	
	Cantidad unid medida	Consumo en giros	Cantidad unid medida	Consumo en giros
minutos	100	\$10.852.800	100	\$ 12.233.000

Fuente: Subdirección Administrativa y Financiera-IPES

14. Artículo 16. Vehículos oficiales

La Entidad cuenta con 2 vehículos tipo camioneta, igualmente se recibió en calidad de comodato 2 vehículos tipo camionetas, vehículo VAS y 1 Camión de los cuales se les realiza el mantenimiento correctivo y preventivo. Para el segundo semestre de la vigencia fiscal 2021, el valor del consumo en giros correspondió a un total \$45.475.770 y para el segundo semestre de la vigencia del 2022 el valor de dichos giros se registró por un valor de \$49.098.322, que corresponde al mantenimiento de los mismos.

El contrato de combustible controla el suministro a los vehículos por medio de un chip y tiene un límite establecido de consumo diario que no permite el llenado por cantidades mayores a las establecidas, de acuerdo a los parámetros técnicos establecidos para los recorridos y vehículos del acuerdo marco de precios.

Tabla 17. Seguimiento de rubro – Art. 16 Vehículos oficiales

Unidad de medida	Seguimiento del 1 de julio al 31 de diciembre 2021		Seguimiento del 1 de julio al 31 de diciembre 2022	
	Cantidad unid medida	Consumo en giros	Cantidad unid medida	Consumo en giros
Galones de Gasolina	990	\$45.475.770	2.410	\$ 49,098,322

Fuente: Subdirección Administrativa y Financiera-IPES

15. Artículo 17. adquisición de vehículos y maquinaria

Durante los periodos evaluados la Entidad no presupuestó recursos para la compra de maquinaria o vehículos, dado que no surgió la necesidad de adquirir estos para el cumplimiento de la misionalidad.

Tabla 18. Seguimiento de rubro – Art. 17 adquisición de vehículos y maquinaria

Unidad de medida	Seguimiento del 1 de enero al 30 de junio 2021		Seguimiento del 1 de enero al 30 de junio 2022	
	Cantidad unid medida	Consumo en giros	Cantidad unid medida	Consumo en giros
No aplica	0	\$ 0	0	\$ 0

Fuente: Subdirección Administrativa y Financiera-IPES

16. Artículo 19. Elementos de consumo (papelería, elementos de oficina y almacenaje).

En el segundo semestre de 2021 se realizaron giros por este concepto por un valor de \$70.822.991 Para el segundo semestre de la vigencia 2022, se realizó por valor de \$61.177.449.

De acuerdo a lo anterior, se observa una reducción en los giros realizados durante el segundo semestre del año 2022 vs el mismo periodo de la vigencia 2021 en un 13.61%.

Tabla 19. Seguimiento de rubro artículo 19. Elementos de consumo (papelería, elementos de oficina y almacenaje)

Unidad de medida	Seguimiento del 1 de enero al 30 de junio 2021		Seguimiento del 1 de enero al 30 de junio 2022	
	Cantidad unid medida	Consumo en giros	Cantidad unid medida	Consumo en giros

Instituto Para La Economía Social IPES
Desarrollo Económico, Industria y Turismo

	100	\$70.822.991	100	\$61.177.449
--	-----	--------------	-----	--------------

Fuente: Subdirección Administrativa y Financiera-IPES

17. Artículo 20. Cajas menores

Para los periodos solicitados no se presentaron ejecuciones de gastos por caja menor.

Tabla 20. Seguimiento de rubro y meta de Austeridad del Gasto Público –Art. 20 Cajas menores

Unidad de medida	Seguimiento del 1 de julio al 31 de diciembre 2021		Seguimiento del 1 de julio al 31 de diciembre 2022	
	Cantidad unid medida	Consumo en giros	Cantidad unid medida	Consumo en giros
No aplica	No aplica	\$107.000 -	No aplica	\$0 -

Fuente: Subdirección Administrativa y Financiera-IPES

18. Artículo 22. Inventarios y stock de elementos

Al finalizar la vigencia 2022 el Instituto para la Economía Social (IPES) culminó con un inventario de \$ 328.098.303.387 vs el de la vigencia 2021 que cerró con un valor de \$ 332.936.244.530 evidenciándose una disminución de inventario de bienes \$ 4.837.941 que equivale a un 1.4531%.

Tabla 21. Seguimiento de rubro –Art. 22 Inventarios y stock de elementos

Unidad de medida	Seguimiento del 1 de Julio al 31 de diciembre 2021		Seguimiento del 1 de Julio al 31 de diciembre 2022	
	Cantidad unid medida	Consumo en giros	Cantidad unid medida	Consumo en giros
Costos de bienes en bodega	100	\$332.936.244.530	100	\$328.098.303.387

Fuente: Subdirección Administrativa y Financiera-IPES

19. Artículo 23. Adquisición, mantenimiento o reparación de bienes inmuebles o muebles

Instituto Para La Economía Social IPES
Desarrollo Económico, Industria y Turismo

En el segundo semestre de 2022 se adelantaron los siguientes procesos de contratación para mantenimiento de los bienes inmuebles administrados por el IPES:

Objeto	Valor
BS 19 REALIZAR LA INTERVENTORIA TECNICA, ADMINISTRATIVA Y FINANCIERA AL CONTRATO CUYO OBJETO ES "CONTRATAR EL SERVICIO DE MANTENIMIENTO PREVENTIVO CORRECTIVO, DE MEJORA Y ATENCIÓN DE EMERGENCIAS DEL MOBILIARIO DEL SISTEMA REDEP DEL INSTITUTO PARA LA ECONOMÍA SOCIAL - IPES"	74.843.200,00
CONTRATAR EL SERVICIO DE MANTENIMIENTO PREVENTIVO CORRECTIVO, DE MEJORA Y ATENCIÓN DE EMERGENCIAS DEL MOBILIARIO DEL SISTEMA REDEP DEL INSTITUTO PARA LA ECONOMÍA SOCIAL - IPES	474.913.664,00
BS 16 REALIZAR LA INTERVENTORIA TECNICA, ADMINISTRATIVA, FINANCIERA Y SOCIO AMBIENTAL AL CONTRATO QUE RESULTE DE LA ADJUDICACIÓN DE LA LICITACIÓN PÚBLICA IPES CUYO OBJETO ES "EJECUTAR BAJO LA MODALIDAD DE PRECIOS UNITARIOS FIJOS SIN FÓRMULA DE REAJUSTE LAS OBRAS REQUERIDAS PARA EL MANTENIMIENTO, ADECUACIONES Y ATENCIÓN DE EMERGENCIAS DE LA INFRAESTRUCTURA DE LOS PUNTOS COMERCIALES Y VIVE DIGITAL DEL INSTITUTO PARA LA ECONOMÍA SOCIAL - IPES"	173.504.400,00
BS 21 REALIZAR LA INTERVENTORIA TECNICA, ADMINISTRATIVA, FINANCIERA Y SOCIO AMBIENTAL AL CONTRATO QUE RESULTE DE LA ADJUDICACIÓN DE LA LICITACIÓN PÚBLICA IPES CUYO OBJETO ES "EJECUTAR BAJO LA MODALIDAD DE PRECIOS UNITARIOS FIJOS SIN FÓRMULA DE REAJUSTE LAS OBRAS REQUERIDAS PARA EL MANTENIMIENTO, MEJORAMIENTO Y ATENCIÓN DE EMERGENCIAS DE LA INFRAESTRUCTURA DE LAS PLAZAS DE MERCADO DISTRITALES DEL INSTITUTO PARA LA ECONOMÍA SOCIAL - IPES.	142.263.328,00
EJECUTAR BAJO LA MODALIDAD DE PRECIOS UNITARIOS FIJOS SIN FÓRMULA DE REAJUSTE LAS OBRAS REQUERIDAS PARA EL MANTENIMIENTO, ADECUACIONES Y ATENCIÓN DE EMERGENCIAS DE LA INFRAESTRUCTURA DE LOS PUNTOS COMERCIALES Y VIVE DIGITAL DEL INSTITUTO PARA LA ECONOMÍA SOCIAL -IPES	1.279.495.552,00
TOTAL	2.145.020.144,00

Se proyectó la realización de las adecuaciones por un valor de 2.145.020.144 tendientes a la habilitación de espacios, mantenimientos de cubiertas, limpiezas de redes sanitarias, adecuación eléctrica, instalación de accesorios, arreglo de puertas cortinas, mantenimiento de equipos de bombeo y atención de emergencias en el marco de los contratos que atienden los mantenimientos de las infraestructuras administradas por el

IPES (Puntos comerciales, Puntos de Encuentro y REDEP, Plazas de mercado). Cabe mencionar que los giros por este concepto se realizarán en el segundo semestre de 2022

Tabla 22. Seguimiento de rubro –Art. 23 Adquisición, mantenimiento o reparación de bienes inmuebles o muebles

Art. 23 Adquisición, mantenimiento o reparación de bienes inmuebles o muebles						
Unidad de medida	Seguimiento del 1 de julio al 31 de diciembre 2021		Seguimiento del 1 de julio al 31 de diciembre 2022		Variación	Variación %
	Cantidad unid medida	Consumo en giros	Cantidad unid medida	Consumo en giros		
Valor de Contrato	Pesos	\$ 3,667,660,820	Pesos	\$ 1,291,275,329	-\$ 2,376,385,491	64.8%

Fuente: Subdirección de Diseño y Análisis Estratégico-IPES

20. Artículo 24. Edición, impresión, reproducción, publicación de avisos

El IPES no realizó asignación presupuestal ni gasto durante el segundo semestre de 2022 para divulgar información que no esté relacionada en forma directa con las funciones que legalmente cumple la Entidad; lo anterior con miras a utilizar recursos disponibles sin costo con objeto de reducir los gastos, se han utilizado los diversos medios de comunicación tales como la página web y las Redes Sociales, que se encuentran a disposición de la ciudadanía en general. Así mismo se precisa que no se tiene presupuestado este gasto durante la vigencia 2023.

21. Artículo 25. Suscripciones

El Instituto ha definido el uso de las Redes Sociales y los accesos a la información pública a través de medios sin costo, propendiendo por el manejo eficiente y adecuado de los recursos, evitando dichas erogaciones al presupuesto, la entidad no realizó suscripciones a periódicos, revistas, publicaciones o bases de datos, ni físicas ni electrónicas.

Así mismo se precisa que no se tiene presupuestado este gasto durante la vigencia 2023.

22. Artículo 26 Eventos y conmemoraciones

En las vigencias 2021 y 2022 no se realizaron eventos o conmemoraciones como agasajos, fiestas, etc.

23. Artículo 31 Acuerdos Marco de Precios

El Instituto para la Economía Social , durante el segundo semestre del 2022, llevó a cabo cinco (5) contrataciones mediante el uso de acuerdo marco de precios a solicitud de las áreas misionales y transversales, de conformidad con el Plan de adquisiciones y dando

cumplimiento a lo señalado por Colombia Compra Eficiente mediante el uso de los acuerdos diseñados en la plataforma por un valor de \$454.943.250,86

Tabla 23. Seguimiento de rubro –Art. 24. Artículo 31 Acuerdos Marco de Precios

Unidad de medida	Seguimiento del 1 de julio al 31 de diciembre 2021		Seguimiento del 1 de julio al 31 de diciembre 2022	
	Cantidad unid medida	Consumo en giros	Cantidad unid medida	Consumo en giros
acuerdos marco	7	\$ 470.326.463,59	5	\$ 454.943.250,86

Fuente: Subdirección Jurídica y de Contratación-IPES; aplicativo GOOBI - SAS

25. Artículo 32. Contratación de bienes y servicios

La Entidad realizó durante el segundo semestre del 2022, 41 procesos contractuales de adquisición de bienes y servicios por Colombia Compra Eficiente- Plataforma de SECOP II, de conformidad con las normas de contratación vigentes, por un valor de \$12.640.030.315.43

Tabla 22. Seguimiento de rubro – Art. 32 Contratación de bienes y servicios

Unidad de medida	Seguimiento del 1 de julio al 31 de diciembre 2021		Seguimiento del 1 de julio al 31 de diciembre 2022	
	Cantidad unid medida	Consumo en giros	Cantidad unid medida	Consumo en giros
No. Contratos	35	\$ 8.148.881.879,91	41	\$ 12.640.030.315,43

Fuente: Subdirección Jurídica y de Contratación-IPES; aplicativo GOOBI - SAS

26. Artículo 35. procesos y procedimientos.

El Instituto para la Economía Social IPES, se encuentra en un proceso de implementación de la actualización de su Mapa de Operación por Procesos, en virtud de la Resolución 274 de 2022: "Por medio de la cual se adopta el modelo de operación por procesos (MOP) del instituto para la Economía Social, se deroga la Resolución 519 de 2021 y se dictan otras disposiciones". En ese orden de ideas, con el liderazgo del Modelo Integrado de Planeación y Gestión se vienen realizando mesas técnicas de revisión y proyección de ajustes de los procesos y procedimientos de la entidad. Del resultado de la evaluación de corresponsabilidad de procesos frente a la estructura orgánica de la entidad, se desprende la necesidad de actualizar el modelo de operación por procesos para adaptarlo a las necesidades y realidades actuales de la ciudad. Y, además, se estableció que la entidad debía determinar los criterios y métodos necesarios de acuerdo con la guía para la administración del riesgo y el diseño de controles en entidades públicas, versión 5 del Departamento Administrativo de la Función Pública, para asegurar que los procesos sean eficaces tanto en su operación como en su control. Los procesos identificados se deben

documentar y describir de forma clara, completa y operativa, incluyendo todos los puntos de control.

27. Artículo 36. transparencia en la información.

El Instituto Para la economía Social IPES pública en el botón de transparencia de su página WEB, “el presupuesto general, ejecución presupuestal histórica anual y planes de gasto público para cada año fiscal”, en cumplimiento a la Ley 1712 de 2014, artículo 9° inciso b, de conformidad con el artículo 74 de la Ley 1474 de 2011, y la resolución 1519 de 2020 que lo regula. En el botón de transparencia numeral 4.1. Se consignan el Presupuesto general de ingresos, gastos e inversión, y el Plan de Austeridad con sus informes correspondientes por anualidad.

Página WEB Botón de Transparencia:
<https://www.ipes.gov.co/index.php/transparencia-y-acceso-a-la-informacion-publica>

Numeral 4.1. Presupuesto general:
<https://www.ipes.gov.co/index.php/4-1-presupuesto-general-de-ingresos-gastos-e-inversion/presupuesto-general>

Numeral 4.1. Registros presupuestares-PREDIS:
<https://www.ipes.gov.co/index.php/4-1-presupuesto-general-de-ingresos-gastos-e-inversion/registros-presupuestares-predis>

Numeral 4.2. Ejecución presupuestal-Ejecución Presupuestal Histórica Anual:
<https://www.ipes.gov.co/index.php/4-2-ejecucion-presupuestal/ejecucion-presupuestal-historica-anual>